

FONDAZIONE DON CARLO GNOCCHI

Ente Morale con D.P.R. 11/02/1952

O.N.L.U.S. Organizzazione Non Lucrativa di Utilità Sociale

O.N.G. Organizzazione Non Governativa

I.R.C.C.S. Istituto di Ricovero e Cura a Carattere Scientifico

Provider Nazionale E.C.M. Educazione Continua in Medicina I.D. n. 532

REA n. MI - 1996569

BILANCIO

al 31 dicembre 2013

STORIA E ATTIVITA' DELLA FONDAZIONE

DON CARLO GNOCCHI

Nato a San Colombano al Lambro, presso Lodi, il 25 ottobre 1902, Carlo Gnocchi viene ordinato sacerdote nel 1925. Assistente d'oratorio per alcuni anni, è poi nominato Direttore Spirituale dell'Istituto Gonzaga dei Fratelli delle Scuole Cristiane. Coerente alla tensione educativa che lo vuole sempre presente con i suoi giovani, anche nel pericolo, allo scoppiare della guerra si arruola come cappellano volontario e parte, prima per il fronte greco-albanese, e poi, con gli alpini della Tridentina, per la campagna di Russia.

Nel gennaio del '43, durante l'immane tragedia della ritirata del contingente italiano, si salva miracolosamente. Ed è in quei giorni che, assistendo gli alpini feriti e morenti e raccogliendone le ultime volontà, matura l'idea di realizzare una grande opera di carità, che troverà compimento, a guerra finita, nella Fondazione Pro Juventute.

Muore il 28 febbraio 1956. L'ultimo suo gesto profetico è la donazione delle cornee a due ragazzi non vedenti quando ancora in Italia il trapianto d'organi non era regolato da apposite leggi.

Trent'anni dopo la sua morte, il Cardinale Carlo Maria Martini ha avviato il Processo di Beatificazione. La fase diocesana, avviata nel 1986, si è conclusa nel 1991. **Il 20 dicembre 2002 il Papa Giovanni Paolo II ha dichiarato don Carlo venerabile.** Il 17 gennaio 2009 il Papa Benedetto XVI ha autorizzato la pubblicazione del decreto che attribuisce all'intercessione di don Carlo Gnocchi il miracolo che ha visto protagonista, il 17 agosto 1979, Aldeni Sperandio, un alpino elettricista di Villa d'Adda incredibilmente e miracolosamente sopravvissuto ad una mortale scarica elettrica.

Il 25 ottobre 2009 don Carlo Gnocchi è stato proclamato Beato durante una solenne celebrazione in piazza del Duomo di Milano, presieduta dall'Arcivescovo di Milano, S. Em.za Cardinale Dionigi Tettamanzi, alla presenza del Legato Pontificio, S. Ecc.za Angelo Amato, Prefetto della Congregazione delle Cause dei Santi e al cospetto di oltre 50.000 fedeli, provenienti dall'Italia e dall'estero, con una platea televisiva di circa 3 milioni di spettatori.

LA FONDAZIONE DON GNOCCHI

Istituita oltre 60 anni fa da don Carlo e riconosciuta dall'ordinamento italiano con D.P.R. 11 febbraio 1952 per assicurare cura, riabilitazione e integrazione sociale ai mutilatini, vittime della barbarie della guerra, la Fondazione Don Gnocchi ha progressivamente ampliato nel tempo il proprio raggio d'azione.

Oggi continua ad occuparsi di ragazzi portatori di handicap, affetti da complesse patologie acquisite e congenite; di pazienti di ogni età che necessitano di interventi riabilitativi neurologici, ortopedici, cardiologici e respiratori; di assistenza ad anziani non autosufficienti, malati terminali e pazienti in stato vegetativo prolungato. Costante è lo sforzo di innovazione finalizzato a realizzare prese in carico e processi di cura sempre più efficaci ed efficienti. In questa prospettiva negli ultimi anni la Fondazione ha avviato nuove unità di offerta (riabilitazione oncologica, oncogeriatría, riabilitazione cardiologica pediatrica, etc.) e sperimentato nuovi modelli erogativi nella linea della continuità assistenziale e dell'integrazione con il territorio (assistenza domiciliare integrata, custode socio sanitario, etc.).

Le prestazioni sono erogate in **regime di accreditamento** con il Servizio Sanitario Nazionale e/o Regionale attraverso molteplici unità di offerta riconducibili principalmente a ricoveri in degenza piena o diurna (**i posti letto complessivi al 31 dicembre 2013 sono 3.640**) ed alla presa in carico ambulatoriale e/o domiciliare. Tale complessa attività è svolta in **30 Centri distribuiti in 9 Regioni italiane mediante 3.868 operatori dipendenti e 1.780 collaboratori professionali**, per i quali sono approntati costanti programmi di formazione e aggiornamento.

Nel 2013 l'attività della Fondazione si è ampliata con l'acquisizione del **Centro "Peppino Vismara"**, situato a Milano in via dei Missaglia, subentrando all'*Opera Don Calabria* e ricevendo in donazione dall'*Opera Diocesana di Milano per la Preservazione e Diffusione della Fede* la proprietà superficiaria ventennale degli immobili e del terreno. Il Centro si compone di un Centro Diurno Disabili, di una Comunità socio-sanitaria, di un Centro Diurno minori, di un Centro di riabilitazione ambulatoriale e di una piscina idroterapica; vengono inoltre svolte attività progettuali in sinergia ed in risposta ai bisogni del territorio.

Intensa, oltre alle attività sanitario-riabilitativa, socio-assistenziale e socio-educativa, è l'attività di **ricerca scientifica e tecnologica**, di **formazione** ai più diversi livelli e di **solidarietà internazionale**.

La Fondazione don Carlo Gnocchi è infatti riconosciuta **Istituto di Ricovero e Cura a Carattere Scientifico (IRCCS)**, segnatamente per il Centro di Milano (Decreto interministeriale 06 marzo 1991) ed il Centro di Firenze (Decreto del Ministero della Sanità del 02 agosto 2000). Nel corso del 2011 è stata effettuata dal Ministero della Salute la periodica *site visit* prescritta dal D. Lgs. 288/2003 per la conferma del riconoscimento IRCCS, il cui esito positivo è stato pubblicato sulla Gazzetta Ufficiale il 17 novembre 2012 con Decreto Ministeriale del 4 ottobre 2012.

Particolarmente qualificante è anche l'impegno formativo e consulenziale della Fondazione; l'area ad essa dedicata presiede alla gestione, coordinamento e sviluppo di tutte le attività rivolte al personale interno e a partecipanti esterni. Una parte consistente rientra nei progetti di Educazione Continua in Medicina (ECM) che la Fondazione eroga su tutto il territorio nazionale. In particolare la Fondazione è stata inizialmente riconosciuta **provider regionale per la Lombardia** (rif. Decreto Direzione Generale Sanità n. 11959 del 24 novembre 2010), **la Toscana** (rif. Decreto n. 1760 del 15 aprile 2010) e **la Liguria** (rif. D.G.R. 512/2010 e successivi provvedimenti) e dal 2011 **Provider Nazionale** con accredito provvisorio numero 532; nel corso del 2012 è stata avviata l'istruttoria per l'accreditamento definitivo.

Nel 2001 la Fondazione Don Gnocchi ha ottenuto il riconoscimento di **Organizzazione Non Governativa (ONG)** per un più diretto intervento nei Paesi in via di Sviluppo (rif. Decreto Ministeriale n. 2001/337/001224/2 del 15 marzo 2001). Progetti e interventi si sono svolti in **Albania, Kosovo, Georgia, Zimbabwe, Sri Lanka, nella regione del Tibet** ed in altre parti del mondo e **sono in corso in Africa** (Rwanda, Burundi, Tunisia e Sierra Leone), **in America Latina** (Ecuador e Bolivia) e **in Bosnia Erzegovina** (nella cittadina di Siroki Brijeg – Mostar). Da luglio 2012 la Fondazione Don Carlo Gnocchi ONG beneficia dello Status Consultivo presso il Consiglio Economico e Sociale delle Nazioni Unite (ECOSOC).

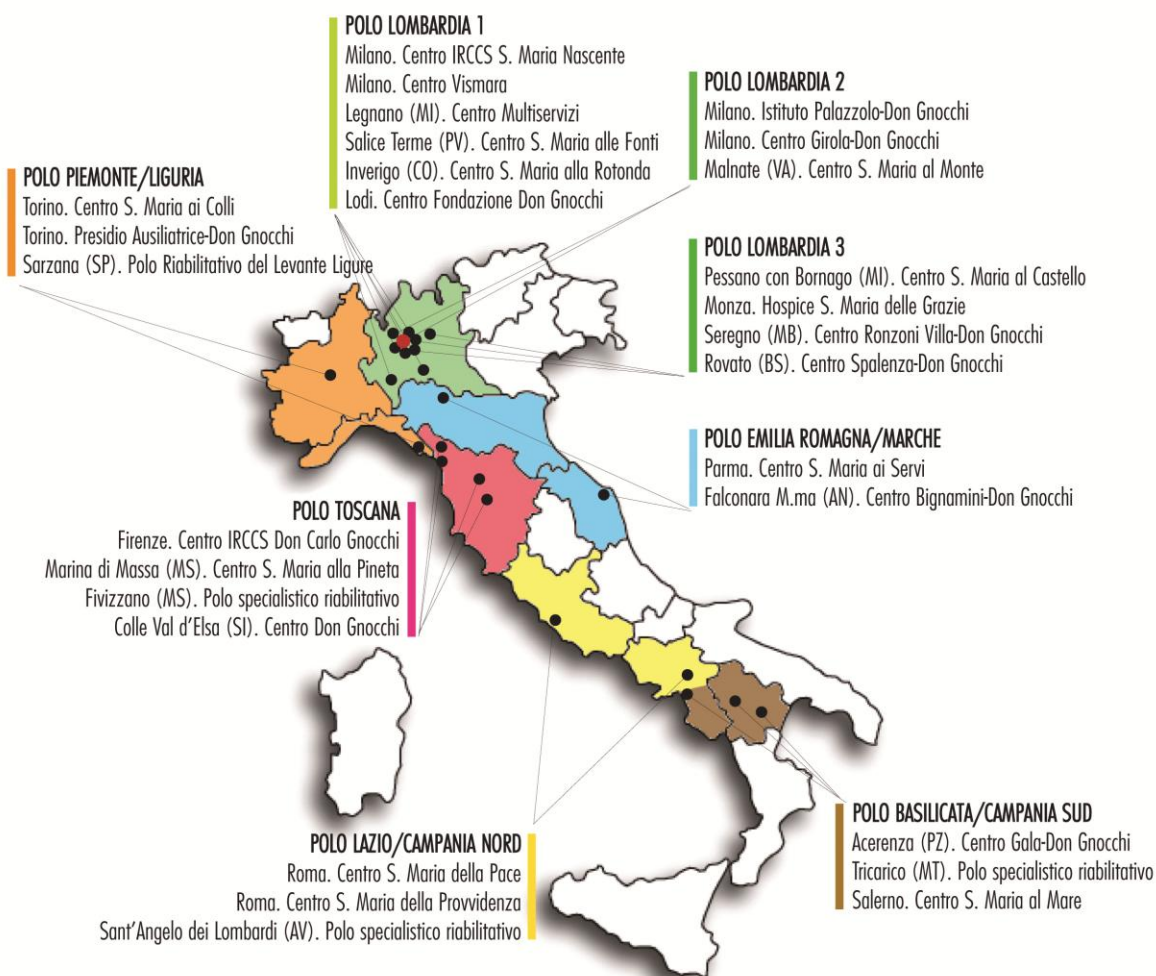
Nell'aprile 2003 il presidente della Repubblica ha insignito la Fondazione Don Gnocchi della **medaglia d'oro al merito della Sanità pubblica**. Tale rapporto istituzionale è stato ribadito da un significativo incontro avvenuto il 4 dicembre 2012 nel quale una delegazione della Fondazione Don Gnocchi è stata ricevuta al Quirinale dal Presidente Giorgio Napolitano, in occasione del sessantesimo anniversario di attività dell'Opera creata da don Gnocchi.

Beatificato Don Gnocchi, il fondatore (25 ottobre 2009), il 24 ottobre del 2010, ad opera dell'Arcivescovo di Milano, è stata consacrata la nuova chiesa a Lui dedicata, eretta a Santuario diocesano il 28 febbraio 2012 contenente l'urna del Beato. Accanto al Santuario, nell'area della vecchia cappella del Centro S. Maria Nascente, è stato allestito un museo, inaugurato il 27 ottobre 2012 alla presenza dell'allora ministro per i Beni e le Attività Culturali, Lorenzo Ornaghi, e del presidente del Pontificio Comitato per i Congressi Eucaristici Internazionali Monsignor Piero Marini, con alcuni oggetti significativi appartenuti a don Carlo Gnocchi.

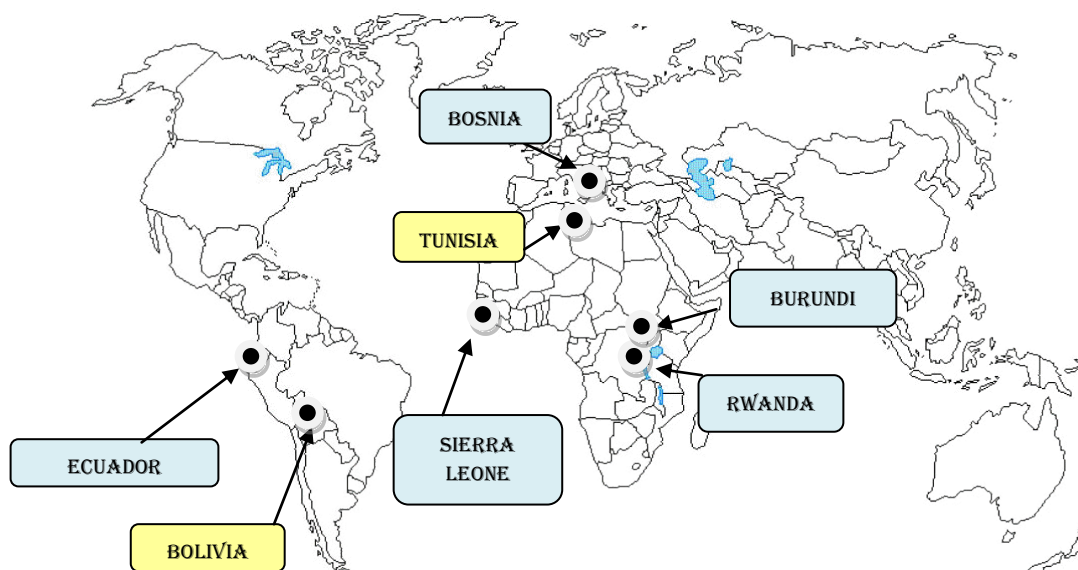
Nel 2013, in occasione del quarto anniversario della beatificazione, una statua del Beato don Gnocchi realizzata su un blocco di marmo di Candoglia, è stata posata sulla mensola 211 tra le guglie del Duomo di Milano.

La Fondazione don Carlo Gnocchi ONLUS è iscritta al registro delle persone giuridiche e, dal 1° luglio 1998, ha assunto la qualifica fiscale di **ONLUS**.

LA PRESENZA DELLA FONDAZIONE DON GNOCCHI IN ITALIA



NEL MONDO



NB: Evidenziati in giallo i progetti avviati nel 2013

PROSPETTI DI BILANCIO 2013

STATO PATRIMONIALE

CONTI D'ORDINE

RENDICONTO GESTIONALE

GENERALE

BILANCIO AL 31/12/2013
STATO PATRIMONIALE "GENERALE"

| STATO PATRIMONIALE ATTIVO | | 31.12.2013 | 31.12.2012 |
|----------------------------------|--------------------------------------------------------------------|------------------------|------------------------|
| | | Importi in EURO | Importi in EURO |
| B) | IMMOBILIZZAZIONI | | |
| I | Immobilizzazioni immateriali | | |
| | Oneri di brevetto e di utilizzazione di opere dell'ingegno | 702.901 | 762.547 |
| | Concessioni, licenze, marchi e diritti simili | 173.463 | 289.744 |
| | Immobilizzazioni immateriali in corso ed acconti | 4.346.128 | 11.159.625 |
| | Oneri pluriennali su beni di terzi | 31.485.173 | 33.996.451 |
| | Altre immobilizzazioni immateriali | 930.983 | 1.011.909 |
| | | 37.638.648 | 47.220.276 |
| II | Immobilizzazioni materiali | | |
| | Terreni e Fabbricati | 216.667.959 | 212.454.255 |
| | di cui "Terreni strumentali" | 7.542.281 | 7.542.281 |
| | Fabbricati | | |
| | di cui "Terreni non strumentali" | 5.876.901 | 6.056.127 |
| | e di cui "Fabbricati non strumentali" | 11.411.313 | 13.288.848 |
| | Impianti e macchinari | 4.877.458 | 6.152.329 |
| | Attrezzature | 8.636.503 | 10.671.809 |
| | Mobili e macchine | 8.298.839 | 8.924.624 |
| | Mezzi di trasporto | 133.596 | 192.431 |
| | Immobilizzazioni materiali in corso ed acconti | 995.095 | 4.944.900 |
| | Altre immobilizzazioni materiali | 6.474.453 | 6.472.429 |
| | | 246.083.903 | 249.812.777 |
| III | Immobilizzazioni finanziarie | | |
| | Partecipazioni in imprese | 156.245 | 156.245 |
| | Altre immobilizzazioni finanziarie | 15.238.509 | 15.137.691 |
| | | 15.394.754 | 15.293.936 |
| | TOTALE IMMOBILIZZAZIONI (B) | 299.117.305 | 312.326.989 |
| C) | ATTIVO CIRCOLANTE | | |
| I | Rimanenze | | |
| | Materie sussidiarie di consumo | 1.557.530 | 1.694.876 |
| | Prodotti finiti | 2.463.492 | 509.492 |
| | - Beni provenienti da eredità | 2.452.611 | 480.905 |
| | - Beni destinati a progetti ONG | 10.881 | 28.587 |
| | Acconti | 27.095 | 80.022 |
| | | 4.048.117 | 2.284.390 |
| Ila | Crediti esigibili entro l'esercizio successivo | | |
| | Verso clienti | 70.075.741 | 111.751.523 |
| | Verso il personale dipendente | 33.505 | 33.873 |
| | Verso imprese partecipate | 344.201 | 331.807 |
| | Verso altri | 19.493.368 | 7.118.042 |
| | | 89.946.815 | 119.235.245 |
| Ilb | Crediti esigibili oltre l'esercizio successivo | | |
| | Verso clienti | 640.327 | 613.626 |
| | Verso imprese partecipate | - | - |
| | Verso altri | - | - |
| | | | 613.626 |
| III | Attività finanziarie che non costituiscono immobilizzazioni | | |
| | Titoli ed obbligazioni | 1.575.130 | 2.167.725 |
| | | 1.575.130 | 2.167.725 |
| IV | Disponibilità liquide | | |
| | Depositi bancari e postali | 6.645.121 | 12.652.249 |
| | Assegni | 108.641 | 114.366 |
| | Denaro e valori in cassa | 136.420 | 110.280 |
| | | 6.890.182 | 12.876.895 |
| | TOTALE ATTIVO CIRCOLANTE (C) | 103.100.571 | 137.177.881 |
| D) | RATEI E RISCONTI | | |
| | Ratei attivi | 221.789 | 185.978 |
| | Risconti attivi | 875.152 | 670.884 |
| | | 1.096.941 | 856.862 |
| TOTALE ATTIVO | | 403.314.817 | 450.361.732 |

**BILANCIO AL 31/12/2013
STATO PATRIMONIALE "GENERALE"**

| STATO PATRIMONIALE PASSIVO | | 31.12.2013 | 31.12.2012 |
|-----------------------------------|--------------------------------------------------------|------------------------|------------------------|
| | | <i>Importi in EURO</i> | <i>Importi in EURO</i> |
| A) | PATRIMONIO NETTO | | |
| | PATRIMONIO LIBERO | | |
| | Avanzo (disavanzo) di gestione dell'esercizio | - 9.855.851 | - 5.771.058 |
| | Fondo di riserva facoltativa | 24.754.458 | 27.255.740 |
| | Fondo di riserva straordinaria | - | 3.209.666 |
| | Fondo Sviluppo | 2.300.000 | 2.300.000 |
| | TOTALE PATRIMONIO LIBERO | 17.198.607 | 26.994.348 |
| | FONDO DI DOTAZIONE | 64.090.394 | 64.090.394 |
| | - Fondo di dotazione iniziale | 516.457 | 516.457 |
| | - Variazioni fino al 30 giugno 1998 | 53.561.845 | 53.561.845 |
| | - Variazioni in regime ONLUS | 10.012.092 | 10.012.092 |
| | Fondo di riserva da rivalutazione ex legge 311/2004 | 2.500.737 | 2.500.737 |
| | Fondo di riserva da altre rivalutazioni | - | 60.111 |
| | Arrotondamento | - | 1 |
| | TOTALE FONDO DI DOTAZIONE | 66.591.131 | 66.651.243 |
| | PATRIMONIO VINCOLATO | | |
| | Fondo Attività di ricerca | 2.525.256 | 3.025.256 |
| | Fondo Attività di Solidarietà Internazionale | 1.410.923 | 1.689.785 |
| | Fondo Attività di Formazione | 1.180.186 | 1.810.071 |
| | Altri Fondi vincolati | 1.000.000 | 1.000.000 |
| | Contributi in conto capitale vincolati da terzi | 1.558.300 | 783.300 |
| | TOTALE PATRIMONIO VINCOLATO | 7.674.665 | 8.308.412 |
| | TOTALE PATRIMONIO NETTO | 91.464.403 | 101.954.003 |
| B) | FONDI PER RISCHI ED ONERI | | |
| | Fondo per rischi ed oneri | 3.584.526 | 4.823.243 |
| | Fondo Cinque per mille | 481.654 | 419.893 |
| | Fondo inerente il personale | 4.701.638 | 6.746.745 |
| | | 8.767.818 | 11.989.881 |
| C) | TRATTAMENTO DI FINE RAPPORTO | | |
| | Trattamento di fine rapporto di lavoro subordinato | 35.802.483 | 36.906.937 |
| D) | DEBITI | | |
| | Esigibili entro l'esercizio successivo | | |
| | Verso banche | 82.248.468 | 107.574.438 |
| | Acconti | 588.199 | 454.976 |
| | Verso fornitori | 33.637.713 | 38.599.454 |
| | Tributari | 3.016.782 | 3.845.320 |
| | Verso istituzioni di previdenza e di sicurezza sociale | 5.944.211 | 5.982.230 |
| | Inerenti il personale dipendente | 6.705.146 | 6.742.327 |
| | Verso organi di controllo e lavoratori autonomi | 191.553 | 114.907 |
| | Altri debiti | 2.192.495 | 1.112.911 |
| | | 134.524.567 | 164.426.563 |
| | Esigibili oltre l'esercizio successivo | | |
| | Verso banche | 115.355.456 | 122.404.261 |
| | Verso altri finanziatori | 1.997.437 | 2.331.663 |
| | Debiti tributari | - | - |
| | Altri debiti | 5.720.000 | 65.787 |
| | | 123.072.893 | 124.801.711 |
| E) | RATEI E RISCONTI | | |
| | Ratei passivi | 69.715 | 230.083 |
| | Risconti passivi | 9.612.938 | 10.052.554 |
| | | 9.682.653 | 10.282.637 |
| TOTALE PASSIVO | | 403.314.817 | 450.361.732 |

**BILANCIO AL 31/12/2013
CONTI D'ORDINE "GENERALE"**

| CONTI D'ORDINE | 31.12.2013 | 31.12.2012 |
|----------------------------------------------------|--------------------|--------------------|
| | <i>Totale</i> | <i>Totale</i> |
| A) BENI | | |
| I BENI DI TERZI PRESSO LA FONDAZIONE | | |
| Beni in comodato | 5.375.097 | 5.115.644 |
| Beni e titoli in garanzia, deposito e custodia | 173.888 | 129.891 |
| Beni in affitto | 883.696 | 849.252 |
| Totale beni di terzi | 6.432.681 | 6.094.787 |
| Concedenti beni in comodato | -5.375.097 | -5.115.644 |
| Depositari titoli in garanzia, deposito e custodia | -173.888 | -129.891 |
| Cedenti beni in affitto | -883.696 | -849.252 |
| Totale beni di terzi | -6.432.681 | -6.094.787 |
| II BENI DELLA FONDAZIONE PRESSO TERZI | | |
| Depositari di titoli in garanzia/deposito | 0 | 0 |
| Depositari beni in comodato/affitto | 65.619 | 64.729 |
| Fornitori c/beni in conto lavorazione | 0 | 0 |
| Totale beni presso terzi | 65.619 | 64.729 |
| Titoli in garanzia/deposito presso terzi | 0 | 0 |
| Beni in comodato/affitto a terzi | -65.619 | -64.729 |
| Beni in conto lavorazione a terzi | 0 | 0 |
| Totale beni presso terzi | -65.619 | -64.729 |
| B) IMPEGNI | | |
| I IMPEGNI | | |
| Canoni leasing | 0 | 0 |
| Contratti di I.R.S. | 11.408.918 | 17.337.400 |
| Totale Impegni | 11.408.918 | 17.337.400 |
| Creditori per canoni leasing | 0 | 0 |
| Contratti di I.R.S. | -11.408.918 | -17.337.400 |
| Totale Impegni | -11.408.918 | -17.337.400 |
| C) RISCHI | | |
| I RISCHI | | |
| Debitori per fideiussioni verso terzi | 4.961.159 | 5.032.222 |
| Fideiussioni ricevute | 4.892.418 | 5.411.499 |
| Rischi di regresso per cessione credito | 18.935.903 | 1.055.874 |
| Totale fideiussioni | 28.789.480 | 11.499.595 |
| Fideiussioni concesse a terzi | -4.961.159 | -5.032.222 |
| Creditori per fideiussioni | -4.892.418 | -5.411.499 |
| Rischi di regresso per cessione credito | -18.935.903 | -1.055.874 |
| Totale fideiussioni | -28.789.480 | -11.499.595 |
| TOTALE CONTI D'ORDINE - Dare | 46.696.698 | 34.996.511 |
| TOTALE CONTI D'ORDINE - Avere | -46.696.698 | -34.996.511 |

BILANCIO AL 31/12/2013
RENDICONTO GESTIONALE "GENERALE"

| Rendiconto Gestionale | | 31.12.2013 | 31.12.2012 |
|---------------------------------------------------------|-----------------------------------------------------------------|------------------------|------------------------|
| | | <i>Importi in EURO</i> | <i>Importi in EURO</i> |
| A) VALORE DELLA PRODUZIONE | | | |
| | Ricavi delle vendite e delle prestazioni | 250.540.186 | 249.606.042 |
| | Oblazioni e Proventi da lasciti ereditari | 6.996.823 | 7.211.914 |
| | Variazioni rimanenze di prodotti finiti | 0 | 0 |
| | Utilizzo fondi | 2.551.339 | 2.648.362 |
| | Incrementi di immobilizzazioni per lavori interni | 0 | 0 |
| | Altri ricavi e proventi | 13.757.110 | 11.665.005 |
| | TOTALE VALORE DELLA PRODUZIONE | 273.845.458 | 271.131.323 |
| B) COSTI DELLA PRODUZIONE | | | |
| | Costi per materie sussidiarie e di consumo | -17.957.676 | -18.977.874 |
| | Costi della produzione per servizi | -81.279.538 | -81.583.759 |
| | Spese di manutenzione ordinaria | -7.077.178 | -7.645.110 |
| | Costi della produzione per il godimento di beni di terzi | -5.343.986 | -5.316.528 |
| | <i>Costi della produzione per le retribuzioni del personale</i> | <i>-98.323.168</i> | <i>-100.436.011</i> |
| | <i>INPS - INAIL</i> | <i>-27.110.092</i> | <i>-27.499.768</i> |
| | <i>Trattamento di fine rapporto</i> | <i>-7.495.754</i> | <i>-8.157.303</i> |
| | <i>Altri costi del personale dipendente</i> | <i>-1.364.101</i> | <i>-1.661.088</i> |
| | Costo del personale | -134.293.115 | -137.754.170 |
| | Ammortamenti delle immobilizzazioni immateriali | -3.483.751 | -3.571.185 |
| | Ammortamenti delle immobilizzazioni materiali | -13.667.785 | -13.343.566 |
| | Altre svalutazioni delle immobilizzazioni | -3.011.461 | -2.606.305 |
| | Svalutazione dei crediti compresi nell'attivo circolante | -380.129 | -82.052 |
| | Variazioni delle rimanenze di materie sussidiarie e di consumo | -137.347 | 240.830 |
| | Accantonamenti per rischi | -1.625.016 | -251.759 |
| | Altri accantonamenti | -80.000 | -648.774 |
| | Oneri diversi di gestione | -4.042.807 | -4.421.488 |
| | TOTALE COSTI DELLA PRODUZIONE | -272.379.789 | -275.961.740 |
| | DIFFERENZA TRA VALORI E COSTI DELLA PRODUZIONE | 1.465.669 | -4.830.417 |
| C) PROVENTI E ONERI FINANZIARI | | | |
| | Proventi da partecipazioni in imprese | 3.510 | 0 |
| | Altri proventi finanziari | 215.088 | 364.995 |
| | Proventi finanziari da crediti diversi | 90.000 | 1.759 |
| | Interessi ed altri oneri finanziari | -12.172.433 | -11.487.390 |
| | TOTALE DELLE PARTITE FINANZIARIE | -11.863.835 | -11.120.636 |
| D) RETTIFICHE DI VALORE DI ATTIVITA' FINANZIARIE | | | |
| | Rivalutazioni | 0 | 0 |
| | Svalutazioni | -109.024 | -452.959 |
| | TOTALE RETT. DI VALORE DI ATTIVITA' FINANZIARIE | -109.024 | -452.959 |
| E) PROVENTI E ONERI STRAORDINARI | | | |
| | Plusvalenze | 5.992.935 | 4.315.724 |
| | Altri proventi straordinari | 7.353.589 | 10.365.576 |
| | Minusvalenze | -88.210 | -110.541 |
| | Oneri straordinari diversi dalle minusvalenze | -10.856.975 | -1.737.805 |
| | TOTALE DELLE PARTITE STRAORDINARIE | 2.401.339 | 12.832.954 |
| | RISULTATO PRIMA DELLE IMPOSTE | -8.105.851 | -3.571.058 |
| | Imposte sul reddito dell'esercizio | -1.750.000 | -2.200.000 |
| | TOTALE IMPOSTE SUL REDDITO DELL'ESERCIZIO | -1.750.000 | -2.200.000 |
| | RISULTATO DELL'ESERCIZIO | -9.855.851 | -5.771.058 |

Il presente bilancio è vero, reale e conforme ai risultati delle scritture contabili.

IL PRESIDENTE
(Mons. Angelo Bazzari)



BILANCIO 2013

**ATTO DI INDIRIZZO
AGENZIA PER LE ONLUS**

RENDICONTO GESTIONALE

Fondazione Don Carlo Gnocchi Onlus
Rendiconto Gestionale 2013 - Confronto Anno 2012
Atto di Indirizzo Agenzia per le Onlus

| Oneri | 31/12/2013 | 31/12/2012 | Proventi e Ricavi | 31/12/2013 | 31/12/2012 |
|------------------------------------------------------|--------------------|--------------------|-----------------------------------------------------|--------------------|--------------------|
| 1) Oneri da attività tipiche | | | 1) Proventi e ricavi da attività tipiche | | |
| 1.1) Acquisti | 17.965.303 | 18.566.318 | 1.1) Da contributi su progetti | 5.551.024 | 5.573.977 |
| 1.2) Servizi | 39.182.850 | 39.830.857 | 1.2) Da contratti con enti pubblici | 242.940.094 | 242.168.789 |
| 1.3) Godimento beni di terzi | 4.880.753 | 4.895.374 | 1.3) Da soci ed associati | | |
| 1.4) Personale | 166.246.203 | 170.404.192 | 1.4) Da non soci | | |
| 1.5) Ammortamenti | 16.162.701 | 15.958.075 | 1.5) Altri proventi e ricavi | 13.388.445 | 11.680.956 |
| 1.6) Oneri diversi di gestione | 4.282.247 | 4.200.823 | | | |
| Totale Oneri da attività tipiche | 248.720.058 | 253.855.639 | Totale Proventi e ricavi da attività tipiche | 261.879.563 | 259.423.722 |
| 2) Oneri promozionali e da raccolta fondi | | | 2) Proventi da raccolta fondi | | |
| 2.1) Raccolta 1 | | | 2.1) Raccolta 1 | 2.395.712 | 1.486.649 |
| 2.2) Raccolta 2 - Mailing | 94.058 | 161.013 | 2.2) Raccolta 2 - Mailing | 308.450 | 528.021 |
| 2.3) Raccolta 3 | | | 2.3) Raccolta 3 | | |
| 2.4) Attività ordinaria di promozione | 338.538 | 512.209 | 2.4) Altri | 4.292.660 | 5.197.244 |
| Totale Oneri promozionali e da raccolta fondi | 432.596 | 673.222 | Totale Proventi da raccolta fondi | 6.996.823 | 7.211.914 |
| 3) Oneri da attività accessorie | | | 3) Proventi da attività accessorie | | |
| 3.1) Acquisti | | | 3.1) Da gestioni commerciali accessorie | | |
| 3.2) Servizi | | | 3.2) Da contratti con enti pubblici | | |
| 3.3) Godimento beni di terzi | | | 3.3) Da soci ed associati | | |
| 3.4) Personale | 2.912.614 | 2.719.592 | 3.4) Da non soci | | |
| 3.5) Ammortamenti | | | 3.5) Altri proventi e ricavi | 3.734.121 | 3.486.656 |
| 3.6) Oneri diversi di gestione | | | | | |
| Totale Oneri da attività accessorie | 2.912.614 | 2.719.592 | Totale Proventi da attività accessorie | 3.734.121 | 3.486.656 |
| 4) Oneri finanziari e patrimoniali | | | 4) Proventi finanziari e patrimoniali | | |
| 4.1) Su rapporti bancari | 12.167.683 | 11.485.415 | 4.1) Su rapporti bancari | 308.598 | 366.754 |
| 4.2) Su prestiti | | | 4.2) Su prestiti | | |
| 4.3) Da patrimonio edilizio | 480.587 | 425.830 | 4.3) Da patrimonio edilizio | 1.234.950 | 1.009.031 |
| 4.4) Da altri beni patrimoniali | | | 4.4) Da altri beni patrimoniali | | |
| Totale Oneri finanziari e patrimoniali | 12.648.270 | 11.911.245 | Totale Proventi finanziari e patrimoniali | 1.543.548 | 1.375.785 |
| 5) Oneri Straordinari | | | 5) Proventi Straordinari | | |
| 5.1) Da attività finanziaria | 55.294 | 481.471 | 5.1) Da attività finanziaria | 5.992.935 | 4.315.724 |
| 5.2) Da attività immobiliari | | | 5.2) Da attività immobiliari | | |
| 5.3) Da altre attività | 14.123.151 | 4.750.260 | 5.3) Da altre attività | 7.064.799 | 10.365.576 |
| Totale Oneri Straordinari | 14.178.445 | 5.231.731 | Totale Proventi Straordinari | 13.057.734 | 14.681.299 |
| 6) Oneri di supporto generale | | | | | |
| 6.1) Acquisti | 245.111 | 273.236 | | | |
| 6.2) Servizi | 814.778 | 1.610.760 | | | |
| 6.3) Godimento beni di terzi | 463.233 | 421.153 | | | |
| 6.4) Personale | 11.261.641 | 9.951.313 | | | |
| 6.5) Ammortamenti | 988.834 | 956.676 | | | |
| 6.6) altri oneri | 4.402.061 | 4.345.867 | | | |
| Totale Oneri da attività accessorie | 18.175.658 | 17.559.005 | | | |
| Totale Oneri | 297.067.640 | 291.950.434 | Totale Proventi e Ricavi | 287.211.789 | 286.179.376 |
| Utile d'esercizio | - 9.855.851 | - 5.771.058 | | | |

NB: in merito al costo del personale, nelle attività numerate da 1) a 5) sono stati imputati solamente i costi di diretta imputazione; ciò significa che i costi della struttura centrale riferiti al personale dedicato alle specifiche attività (ad es. raccolta fondi) è stato imputato nella voce 6) relativa al "supporto generale".

Si analizzano brevemente le aree gestionali individuate, confrontando i risultati dell'esercizio 2013 coi valori 2012:

- **Attività tipica o di istituto.** Si tratta dell'attività istituzionale svolta seguendo le indicazioni dello statuto. I valori delle attività inseriti sono comprensivi degli utilizzi fondi e delle svalutazioni crediti. Il rapporto fra costi e ricavi è migliorato rispetto all'esercizio precedente dove, a fronte di un incremento dei ricavi di 2 milioni di euro, i costi mostrano una decrescita di circa 6 milioni di euro.
- **Attività promozionale e di raccolta fondi.** Si tratta di attività svolte dalla Fondazione per promuovere elargizioni e contributi in grado di garantire la disponibilità di risorse finanziarie per realizzare attività funzionali al perseguimento dei fini istituzionali. In tale voce sono comprese le oblazioni e donazioni dell'attività promozionale (con il dettaglio relativo all'operazione di mailing) e le eredità (altri proventi da raccolta fondi). Nel 2013 si è creata una riduzione sui proventi raccolti; in dettaglio l'attività di mailing ha generato oblazioni pari a circa 300 mila euro.
- **Attività accessoria.** Si tratta di attività diversa da quella istituzionale, ma complementare in quanto in grado di garantire all'ente no profit risorse utili a perseguire le finalità istituzionali. I valori espressi comprendono gli utilizzi dei fondi dedicati e, per quanto riguarda il 2013, risultano in linea con quanto rilevato nell'esercizio precedente.
- **Attività di gestione finanziaria e patrimoniale.** Si tratta di attività di gestione patrimoniale e finanziaria strumentali all'attività; i valori riguardanti il 2013 risultano in linea con quanto rilevato nell'esercizio precedente.
- **Attività straordinaria.** Si tratta di attività per le quali deve essere presente contemporaneamente l'infrequenza, l'accidentalità e la casualità dell'evento e il riconoscimento che si tratti di un'operazione estranea all'attività ordinaria dell'ente. Nel corso del 2013 si è avuta una variazione negativa rispetto all'esercizio precedente pari circa a 10 milioni di euro dovuti essenzialmente alle svalutazioni di immobilizzazioni.
- **Attività di supporto generale.** Si tratta dell'attività di direzione e di conduzione della struttura generale di Fondazione che garantisce il permanere delle condizioni organizzative di base che ne determinano il divenire. Per tale voce risulta un incremento rispetto al 2012 pari a circa 0,6 milioni di euro, generato dalla voce "Personale", solo parzialmente compensata dalla diminuzione della voce "Servizi".

RELAZIONE DELLA SOCIETA' DI REVISIONE

FONDAZIONE DON CARLO GNOCCHI - Onlus
Relazione della Società di Revisione
sul bilancio di esercizio
chiuso al 31 Dicembre 2013

Milano:
20122 Via Visconti di Modrone, 38
Tel. 02/76.02.41.31 - 02/76.02.41.21
Telefax 02/76.02.07.55

Roma:
00186 Corso Vittorio Emanuele, 287
Tel. 06/68.19.091
Telefax 06/68.19.09.40

Relazione della società di revisione

***Al Consiglio di Amministrazione della
Fondazione Don Carlo Gnocchi - Onlus***

1. Abbiamo svolto la revisione contabile del Bilancio d'esercizio della Fondazione Don Carlo Gnocchi - Onlus chiuso al 31 Dicembre 2013 e costituito dallo stato patrimoniale, dal rendiconto della gestione e dalla nota integrativa. La responsabilità della redazione del bilancio compete agli Amministratori della Fondazione Don Carlo Gnocchi - Onlus. E' nostra la responsabilità del giudizio professionale espresso sul bilancio e basato sulla revisione contabile. La presente relazione non è emessa ai sensi di Legge, stante il fatto che la Fondazione Don Carlo Gnocchi - Onlus non è obbligata alla revisione legale dei conti ai sensi del D. Lgs. n. 39 del 27 Gennaio 2010.



Per il giudizio relativo al bilancio dell'esercizio precedente, i cui dati sono presentati ai fini comparativi, si fa riferimento alla relazione emessa dal Collegio dei Revisori in data 29 Aprile 2013 ed a quella emessa da noi in data 29 Aprile 2013.

2. Il nostro esame è stato condotto secondo gli statuiti principi di revisione. In conformità ai predetti principi la revisione è stata pianificata e svolta al fine di acquisire ogni elemento necessario per accertare se il bilancio d'esercizio sia viziato da errori significativi e se risulti, nel suo complesso, attendibile. Il procedimento di revisione è stato pianificato e svolto in modo coerente con la dimensione della Fondazione e con il suo assetto organizzativo. Esso comprende l'esame, sulla base di verifiche a campione, degli elementi probativi a supporto dei saldi e delle informazioni contenuti nel bilancio, nonché la valutazione dell'adeguatezza e della correttezza dei criteri contabili utilizzati e della ragionevolezza delle stime effettuate dagli Amministratori. Riteniamo che il lavoro svolto fornisca una ragionevole base per l'espressione del nostro giudizio.
3. A nostro giudizio, il sopramenzionato bilancio nel suo complesso rappresenta in modo veritiero e corretto la situazione patrimoniale e finanziaria ed il risultato netto della gestione della Fondazione Don Carlo Gnocchi - Onlus per l'esercizio chiuso al 31 Dicembre 2013, in conformità ai principi e criteri identificati e descritti nella nota integrativa.
4. Come descritto dagli Amministratori nella Relazione sulla Gestione, la prevista evoluzione del fabbisogno finanziario della Fondazione evidenzia uno stato di tensione, causato anche dall'avvio del rimborso delle quote capitale del finanziamento a medio-lungo termine BEI. Al fine di fronteggiare tale contesto, la Fondazione ha proposto agli Istituti di credito un accordo di moratoria e di *standstill* sino al 30 Giugno 2014 con il mantenimento degli affidamenti in essere.

In data 24 Febbraio 2014 tale proposta è stata accettata dagli Istituti di credito con i quali è in corso la rinegoziazione delle modalità di rimborso del debito. Conseguentemente, la Fondazione, con l'obiettivo di rilanciare l'attività istituzionale e di raggiungere l'equilibrio economico-finanziario, sta predisponendo il Piano Industriale 2014-2019 da presentare agli Istituti di credito entro il mese di Maggio 2014.

In tale prospettiva è stato affidato a KPMG Advisory S.p.A. l'incarico di assistere la Fondazione nella redazione del Piano Industriale 2014-2019, le cui linee guida sono state approvate dal Consiglio di Amministrazione del 14 Aprile 2014. La ragionevolezza della stima del fabbisogno finanziario contenuta nelle linee guida del Piano Industriale è stata, inoltre, attestata dall'*advisor* finanziario, Mittel Advisory S.p.A., con lettera del 28 Aprile 2014.

Sulla base di quanto sopra richiamato, gli Amministratori hanno ritenuto ragionevole l'aspettativa del mantenimento del supporto finanziario da parte degli Istituti di credito oltre il 30 Giugno 2014 ed hanno, conseguentemente, ritenuto appropriata l'adozione del presupposto della continuità aziendale nella redazione del bilancio dell'esercizio chiuso al 31 Dicembre 2013.

| | |
|-----------------------------------------------------------------------------------------------------------------------------|---------------------------------------------------------------------------------------------------------------------------------|
| DFK ITALIA S.R.L. | |
|  Antonio Fontana (Revisore Legale) |  PierGiuseppe Ferri (Revisore Legale) |

Milano, 29 Aprile 2014